



Mobile mixing plant
for concrete production
RAILWAY SOLUTION

Mobil Betonmischanlage
BAHNAUSRÜSTUNG

Separate transport: Separate containers for different materials enable to mix at discharge setting the adequate proportions without stopping the machine.

Getrennt deportieren: *Getrennte Behälter für die verschiedenen Materialien man kann den Materialanteil, beim Betonstrag mischen, ohne die Maschine anzuhalten.*

Versatility: Concretes, cementitious mixtures, sand filling, cold asphalt... Blend is an all-in-one plant.

Vielseitig: *Beton, Zementmischungen, Sandfüllung, Mörtel, Kaltasphalt... Blend ist eine all-in-one-Anlage.*

Simplicity: Easy to feed using any kind of loader. Work with a Blend is managed by only one person.

Einfachheit: *Einfach zu Beladen, mit jeder Art von Lader. Nur ein Bediener wird benötigt, um mit einer Blend-Anlage zu arbeiten.*

Autonomy: Light and safe, Blend is independent from batching plants reducing costs and wastes.

Autonomie: *Leicht und sicher, Blend ist unabhängig vom traditionellen Betonwerk. Blend reduziert die Kosten und Abfälle.*

Ecology: In full respect of environment a Blend automatically washes itself with only 70 lt. of water.


Ökologie: *Umweltfreundlich, die Blend reinigt sich automatisch mit nur 70 lt. Water.*




Tel: + 39 030 7689730
Fax: + 39 030 7689731
Email: info@blendplants.com
www.blendplants.com

Via Castegnato, 19
25050 Rodengo Saiano
Brescia - Italia

 facebook.com/BlendPlants

 [@BlendPlants](https://twitter.com/BlendPlants)

 youtube.com/BlendPlantsPB



SETTEMBRE 2016

www.blendplants.com



AGGREGATES - SAND - MILLED ASPHALT
ZUSCHLAG - SAND - ASPHALTFRÄSGUT


WATER
WASSER

CEMENT - LIME - FILLER
ZEMENT - KALK - FÜLLSTOFF



CONCRETE - MORTARS - SAND FILLING - COLD ASPHALT
BETON - MÖRTEL - SANDFÜLLUNG - KALTASPHALT



	EO25	EO50	SEVENTY
AGGREGATES ZUSCHLAG	5 m3	9/10 m3	12/14 m3
CEMENT ZEMENT	2.500 kg	3.500 kg	4.000 kg
H2O	1.500 / 3.000 lt. (opt.)	2.000 / 4.000 lt. (opt.)	2.000 / 4.000 lt. (opt.)
EMULSION EMULSION	300 lt. (opt.)	600 lt. (opt.)	600 lt. (opt.)
ADMIXTURES ZUSATZMITTEL	3 x 42 lt. (opt.)	3 x 42 lt. (opt.)	3 x 42 lt. (opt.)
SPEED GESCHWINDIGKEIT	≤ 50 m³/h	≤ 70 m³/h	≤ 50 m³/h ≤ 70 m³/h
POWER LEISTUNG	37 kw	PTO	37 kw PTO
WEIGHT GEWICHT	2.800 Kg	2.300 Kg	3.100 Kg 2.600 Kg 3.300 Kg 2.800 Kg
DIMENSIONS DIMENSIONEN	4.600 x 1.930 x 2.250 mm	5.900 x 2.300 x 2.250 mm	6.400 x 2.450 x 2.250 mm
MOUNTING AUSRÜSTUNG	2 axle truck LKW mit 2 Achsen	3 axle truck LKW mit 3 Achsen	4 axle truck LKW mit 4 Achsen
PRODUCTION PRODUKTION	Stationary/ Railway Wagon/ Semi Trailer Fix/ Eisenbahn/ LKW Concretes / Cementitious Mixtures Mortars / Cold Asphalt Beton / Materialmischungen Mörtel / Kaltasphalt		